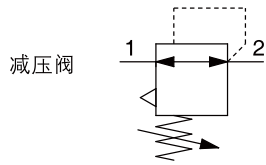


符号 Symbol



选型方式 How to order

AR 30 - 03 BG - -A

① ② ③ ④ ⑤



·可选项、准标准请从a-g各项目中逐一选择。
·可选项、准标准记号按数字、字母从小到大顺序排列表示。
例) AR30-03BG-1N-A

	记号	内容	① 主体大小					
			10	20	25	30	40	
② 螺纹种类	无记号	米制螺纹(M5)	●	-	-	-	-	
	Rc		-	●	●	●	●	
	N	NPT	-	●	●	●	●	
	F	G	-	●	●	●	●	
+								
③ 接管口径	M5	M5	●	-	-	-	-	
	01	1/8	-	●	-	-	-	
	02	1/4	-	●	●	●	●	
	03	3/8	-	-	●	●	●	
	04	1/2	-	-	-	-	●	
	06	3/4	-	-	-	-	-	
+								
④ 可选项	a 安装	无记号	无安装可选项	●	●	●	●	●
		B	带托架	●	●	●	●	●
		H	带设定螺母(面板安装用)	●	●	●	●	●
	b 压力表	无记号	无压力表	●	●	●	●	●
		G	圆形压力表(无限位指示器)	●	-	-	-	-
			圆形压力表(带限位指示器)	-	●	●	●	●
+								
⑤ 准标准	c 设定压力	无记号	0.05-0.7MPa设定	●	●	●	●	●
		1	0.02-0.2MPa设定	●	●	●	●	●
	d 排气结构	无记号	溢流型	●	●	●	●	●
		N	非溢流型	●	●	●	●	●
	e 流向	无记号	流向:左→右	●	●	●	●	●
		R	流向:右→左	●	●	●	●	●
	f 手轮方向	无记号	手轮向下	●	●	●	●	●
		Y	手轮向上	●	●	●	●	●
	g 压力单位	无记号	产品牌和压力表的单位表示:MPa	●	●	●	●	●
		Z	产品牌和压力表的单位表示:psi	○	○	○	○	○

标准规格 Common specification

型号 Model	规格 Specification			
	额定流量(L/min) The rate flow(L/min)	接管口径Rc (PT) Takeover caliber Rc (PT)	压力表口径Rc (PT) Pressure gauge	重量(kg) Weight(kg)
AR10-M5	100	M5	1/16	0.06
AR20-01	800	1/8	1/8	0.26
AR20-02	800	1/4	1/8	0.26
AR30-02	1500	1/4	1/8	0.29
AR30-03	1500	3/8	1/8	0.29
AR40-03	3000	3/8	1/8	0.44
AR40-04	3000	1/2	1/8	0.44

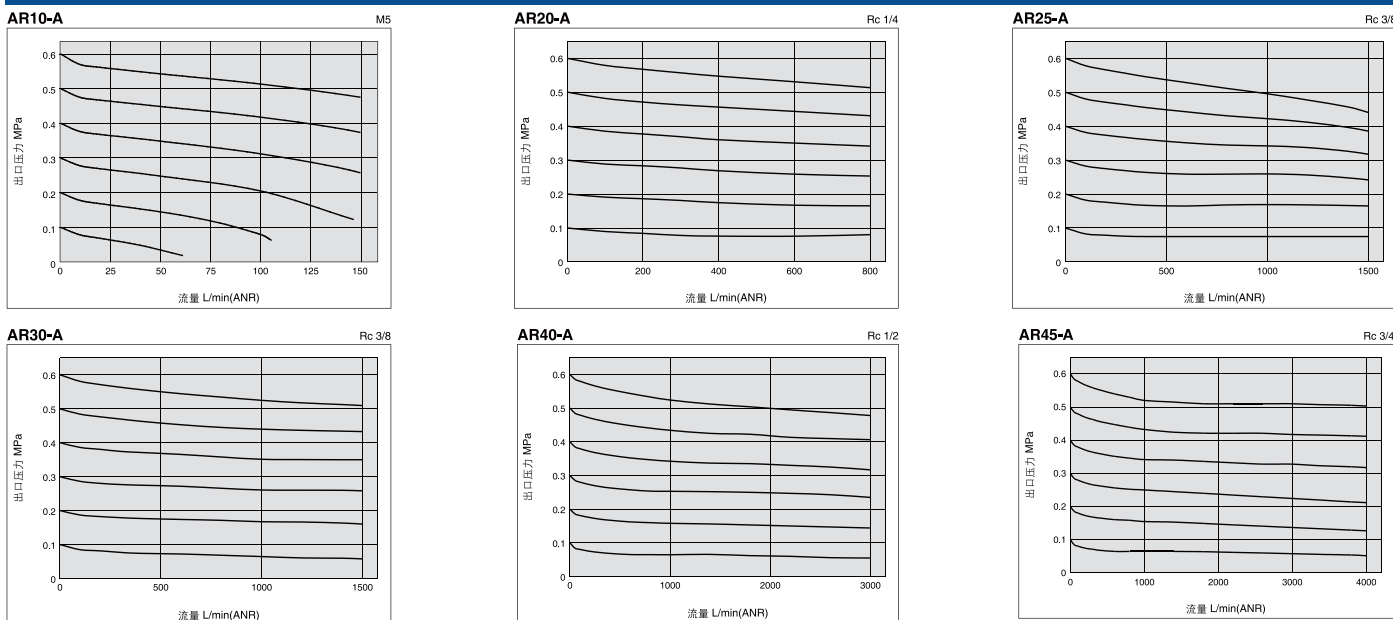
注: 1、螺纹规格默认为Rc英制螺纹 2、可定制右侧进气、非溢流式等规格
3、定制压力规格(0.02~0.2MPa)
货期请另询销售人员
Customized pressure specification
(0.02~0.2MPa) please consult the sales staff.

共同规格

最高耐压力 Proof pressure	理论使用压力 Max. working pressure	环境及流体温度 Environment & fluid temperature	调压范围 Pressure regulating range
1.5MPa[15.3kgf/cm ²]	1.0MPa[10.2kgf/cm ²]	5~60°C	0.05~0.7MPa

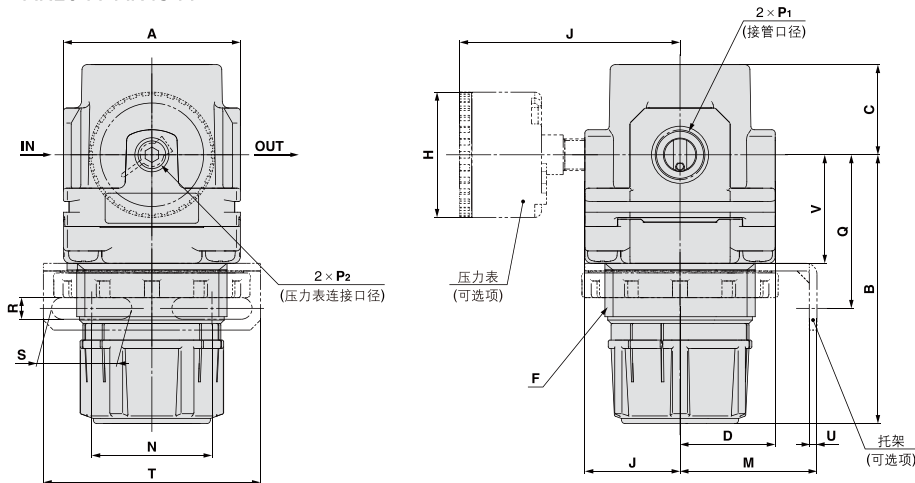
流量特性(代表值) Health care

条件: 进口压力0.7MPa

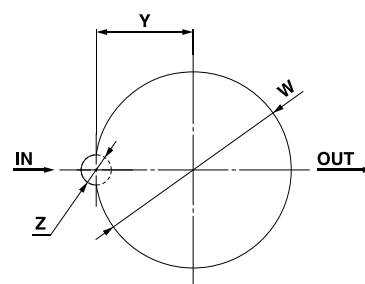


外形尺寸 Shape dimension figure

AR10-A~AR45-A



面板开口尺寸



板厚
AR10-A : MAX.3.5
AR20-A~AR25-A : MAX.4
AR30-A~AR45-A : MAX.8

型号	标准规格											可选项规格												
	P ₁		P ₂		A	B ^注	C	D	F	J	H	J	H	J	托架安装尺寸					面板安装尺寸				
	P ₁	P ₂	A	B ^注	C	D	F	J	H	J	H	J	M	N	Q	R	S	T	U	V	W	Y	Z	
AR10-A	M5×0.8	1/16	25	47.4	11	12.5	M18×1	12.5	ø26	26	—	—	25	28	30	4.5	6.5	40	2	18	18.5	—	—	
AR20-A	1/8-1/4	1/8	40	67.4	23.5	22	M36×1.5	22	ø37.5	58.5	ø37.5	59.5	30	34	43.9	5.4	15.4	55	2.3	27.3	36.5	17.5	6	
AR25-A	1/4-3/8	1/8	53	70.4	23.5	22	M36×1.5	22	ø37.5	58.5	ø37.5	59.5	30	34	44.3	5.4	15.4	55	2.3	30.3	36.5	17.5	6	
AR30-A	1/4-3/8	1/8	53	83.5	30.5	28.5	M45×1.5	28.5	ø37.5	65	ø37.5	66	41	36	46	6.5	24	65	2.3	32.5	45.5	22.5	7	
AR40-A	1/4-3/8-1/2	1/8	70	100	33.5	34.5	M52×1.5	34.5	ø42.5	72	ø42.5	72	50	38	54	8.5	26.5	70	2.3	38.4	52.5	26	7	

注) 全长尺寸B为手轮处于非锁定状态时的尺寸。